

CALON

SISTEM APLIKASI PENERIMAAN PESERTA DIDIK BARU **ONLINE** TAHUN AJARAN 2022-2023



DAFTAR ISI

KATA PENGANTAR	i
DAFTAR ISI	ii

INFORMASI UMUM	1
DIAGRAM ALIR PPDB ONLINE	2
ALUR PENGGUNAAN APLIKASI CALONSISWA	3
MENU LOGIN CALON SISWA	4
PENDAFTARAN CALON SISWALUAR WILAYAH.....	5
PENDAFTARAN CALON SISWA TIDAK PAUD	6
MENU PROFIL SISWA	7
MENU UBAH PASSWORD DAN LOG OUT	8
MENU PENDAFTARAN CALON SISWA	9
MENU PENDAFTARAN JALUR ZONASI	10
MENU PENDAFTARAN JALUR AFIRMASI.....	11
MENU PENDAFTARAN JALUR PERPINDAHAN ORANG TUA	12
MENU PENDAFTARAN JALUR PRESTASI	13
INFORMASI PILIHAN PENDAFTARAN	14
CETAK BUKTI PENDAFTARAN ONLINE	15
CETAK SURAT PERNYATAAN KESANGGUPAN MELENGKAPI AKTA	16
UNGGAH DOKUMEN KELENGKAPAN PENDAFTARAN	17

INFORMASI UMUM

PENGERTIAN

1. Penerimaan Peserta Didik Baru (PPDB) daring (*online*) adalah kegiatan penerimaan calon peserta didik baru yang memenuhi syarat tertentu untuk memperoleh pendidikan pada jenjang yang lebih tinggi melalui proses *entri*, memakai sistem *database*, seleksi otomatis oleh program komputer, hasil seleksi dapat diakses setiap waktu secara *online* pada situs *internet*;
2. Sekolah adalah jenjang Sekolah Dasar (SD) dan Sekolah Menengah Pertama (pemerintah daerah yang mengikuti PPDB daring (*online*)).

TUJUAN

1. Penerimaan peserta didik baru (PPDB) daring (*online*) bertujuan memberikan kepada setiap warga negara agar memperoleh layanan proses penerimaan p transparan, efektif, efisien, dan dapat dipertanggungjawabkan.
2. Dalam rangka mendukung penanganan wabah covid-19, penerapan social dist (mengurangi kerumunan massa, untuk memutus mata rantai penyebaran viru

DIAGRAM ALIR PPDB ONLINE



Semua mekanisme dilakukan secara daring (*online*)

ALUR PENGGUNAAN APLIKASI CALON SISWA

CALON SISWA



Login

Perbaiki Data

Pilih Jalur

Pilih Sekolah

Cetak Bukti Pendaftaran

Unggah Dokumen Kelengkapan

Ubah/Hapus Pilihan Sekolah

Memantau Hasil PPDB

1. Calon siswa mengakses laman sistem aplikasi penerimaan peserta didik baru dan login menggunakan akun yang telah diberikan oleh sekolah asal.
(untuk calon siswa dari luar daerah, lulusan Madrasah, Luar Negeri, lulusan 1-2 tahun sebelumnya silahkan lapor ke sekolah tujuan / dinas pendidikan untuk di buat akun pendaftaran);
2. Calon siswa memilih jalur yang tersedia ;
 - a. Zonasi,
 - b. Afirmasi,
 - c. Prestasi,
 - d. Perpindahan Orang Tua.
3. Calon siswa memilih sekolah tujuan;
4. Calon siswa mencetak bukti pendaftaran online;
5. Calon siswa meng-unggah bukti pendaftaran online beserta dokumen kelengkapan pendaftaran;
5. Calon siswa dapat melakukan perubahan atau menghapus pilihan sekolah tujuan sebanyak **2 kali**;
6. Calon siswa memantau jurnal dan hasil PPDB secara berkala pada laman sistem aplikasi penerimaan peserta didik baru

MENU LOGIN

PPDBONLINE

[Kembali ke Beranda](#)

Silahkan Log In terlebih dahulu.

NB : Mohon tidak memberikan data akun ke orang lain.

abcd@ppdb.go.id

.....

n6wyGN

Silahkan Kode Captcha

n6wyGN

Log In

Keterangan :
Siswa yang berasal dari **Tidak Bersekolah, Tidak PAUD atau Lulusan** yang belum punya akun silahkan daftar dibawah (↓) ini, kemudian menghubungi Sekolah Tujuan/Dinas Pendidikan.

Registrasi Tidak PAUD

Registrasi Luar Wilayah atau Lulusan

1. Akun calon siswa diberikan oleh sekolah asal, akun bersifat **case sensitive** dan rahasia;
2. Calon siswa/orang tua calon siswa mengakses di laman sistem aplikasi penerimaan peserta didik baru online dan login menggunakan akun yang telah diberikan;

- Isikan username dan password;
- Isikan Kode Captcha;
- Klik Log In.

3. Calon siswa dari luar daerah silahkan koordinasi dengan sekolah tujuan atau Dinas Pendidikan untuk mendapatkan akun pendaftaran;
4. Calon Siswa lulusan wilayah atau lulusan tahun sebelumnya silahkan mendaftarkan akun pada menu **“Registrasi Luar Wilayah atau Lulusan”** yang telah tersedia;
5. Calon siswa SD yang tidak PAUD silahkan mendaftarkan akun pada menu **“Registrasi TIDAK PAUD”** yang telah tersedia.

MENU PENDAFTARAN CALON SISWA LUAR WILAYAH

Registrasi Siswa Luar Wilayah/Lainnya

[← Kembali ke halaman Login](#)

Pengisian Asal Sekolah

Kabupaten/Kota: Jenjang: Daftar Sekolah:

Pengisian Identitas Siswa

NIK: NISN:

Nama:

Jenis Kelamin: Kebutuhan Khusus:

Tempat Lahir: Tanggal Lahir:


Nama Ibu Kandung:

Pengisian Alamat Siswa

Kabupaten/Kota: Kecamatan: Desa/Kelurahan:

Alamat:

Pengisian Lokasi Rumah

 NB: Silahkan pilih lokasi rumah di peta dengan mengklik panahan pada tombol dari bawah atau klik pada lokasi peta.
Mohon untuk memastikan lokasi rumah mandakali walnya.

Lintang:

Bujur:

[Registrasi Siswa](#)

Copyright © 2018 Dinas Pendidikan Kabupaten Tembung. All rights reserved.

1. Calon siswa diminta mengisi asal sekolah dengan memilih pada menu yang telah disediakan;
2. Calon siswa diminta mengisi identitas diri ;
 - a. NIK
 - b. NISN
 - c. Nama lengkap
 - d. Jenis kelamin
 - e. Kebutuhan khusus (**Jika Ada**)
 - f. Tempat dan Tanggal Lahir
 - g. Nama ibu kandung
3. Calon siswa diminta mengisi alamat domisili dan juga lokasi koordinatnya (pengisian koordinat dengan cara meng-klik pada peta yang tersedia);
4. Pastikan data sudah sesuai, kemudian

Registrasi Siswa

MENU PENDAFTARAN CALON SISWA TIDAK PAUD

Registrasi Siswa Tidak PAUD

[← Kembali ke halaman Log In](#)

👤 Pengisian Identitas Siswa

NIK Nama

Jenis Kelamin Kebutuhan Khusus

Tempat Lahir Tanggal Lahir


Nama Ibu Kandung

🏠 Pengisian Alamat Siswa

Kabupaten/Kota Kecamatan Desa/Kelurahan

Alamat

📍 Pengisian Lokasi Rumah

 NB : Silahkan pilih lokasi rumah di peta dengan menggunakan pencarian pada tombol cari setelah itu klik pada lokasi peta.
Mohon untuk memastikan lokasi rumah mendekati aslinya.

Lintang

Bujur

[Registrasi Siswa](#)

1. Calon siswa diminta mengisi asal sekolah dengan memilih pada menu yang telah disediakan;
2. Calon siswa diminta mengisi identitas diri ;

- a. NIK
- b. Nama Lengkap
- c. Jenis Kelamin
- d. Tempat dan Tanggal Lahir
- e. Kebutuhan khusus (*Jika ada*)
- f. Nama ibu kandung

3. Calon siswa diminta mengisi alamat domisili dan juga lokasi koordinatnya. (pengisian koordinat dengan cara mengklik pada peta yang tersedia);
4. Pastikan data sudah sesuai, kemudian

[Registrasi Siswa](#)

MENU INFORMASI PROFIL SISWA

PPDB ONLINE | Profil Siswa | Pendaftaran PPDB | Gresik Rorensia Segala

Profil Siswa

Identitas

Asal Sekolah
10209079) SD NEDERI 1 TURPUK LIMBONG

Identitas Siswa

NIK	: 1217025801070001
NISN	: 0072894232
Nama	: Gresia Rorensia Segala
Jenis Kelamin	: Perempuan
Kebutuhan Khusus	: Tidak ada
Tempat Lahir	: TurpuK Segala
Tanggal Lahir	: 10 Januari 2007
Nama Ibu Kandung	: Reskita Silanggang
Desa/Kelurahan	: Desa/Kelurahan masih kosong
Kecamatan	: Kec. Marjan
Kabupaten/Kota	: Kab. Semoair
Provinsi	: Prov. Sumatera Utara
Lintang	: 2.546800000000
Bujur	: 98.507900000000

Formulir Perubahan Data

NIK
1217025801070001

Tanggal Lahir
2007-01-10

Kabupaten/Kota
Kab. Semoair (Prov. Sumatera ...

Kecamatan
Kec. Marjan

Desa/Kelurahan
-- Pilih Desa/Kelurahan --

Nomor Kontak
Nomor Kontak

Catatan: Silahkan melengkapi data terlebih dahulu sebelum melakukan pendaftaran PPDB. Karena ketika sudah melakukan pendaftaran, Formulir perbaikan ini sudah tidak bisa digunakan lagi dan harus berkoordinasi dengan Panitia PPDB Sekolah atau Dinas Pendidikan

Simpan Perubahan

Log Perubahan Data

Tanggal Pengajuan	Persetujuan	Keterangan
-------------------	-------------	------------

Lokasi Tempat Tinggal

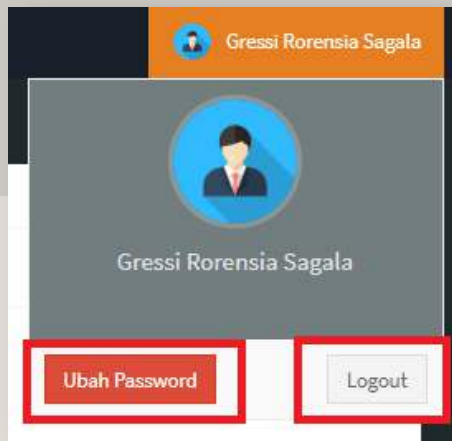
Kec. Marjan, Kab. Semoair, Prov. Sumatera Utara

Leaflet | PPDB Dinas Pendidikan Kabupaten Semoair


1. Pastikan data identitas siswa sudah sesuai.
2. Jika terdapat kesalahan data lakukan perbaikan kemudian, klik **Simpan Perubahan** untuk menyimpan perubahan dan menunggu persetujuan dari Dinas Pendidikan.
3. Untuk **perbaikan titik koordinat** tempat tinggal siswa silahkan menghubungi Sekolah Tujuan atau Dinas Pendidikan.

Validitas data sangat diperlukan karena akan berpengaruh pada skoring seleksi penerimaan calon peserta didik baru.


MENU UBAH PASSWORD DAN LOGOUT



1. Menu Ubah Password

- Calon siswa dapat melakukan perubahan password dengan mengklik pada nama calon siswa kemudian klik 
- Isikan password yang dimaksud pada kolom yang tersedia (disarankan password yang mudah diingat)
- Apabila calon siswa tidak berhasil login atau lupa password untuk login, silahkan menghubungi **dinas pendidikan** untuk dilakukan reset password.

2. Log Out

Silahkan melakukan log out dengan mengklik  setelah selesai melakukan aktivitas dalam aplikasi.



MENU PENDAFTARAN CALON SISWA

The screenshot shows the 'Pendaftaran PPDB' (PPDB Registration) menu on the 'PPDBONLINE' website. The user is logged in as 'Gressi Rorensia Sagala'. The main heading is 'Pendaftaran PPDB'. Below it, there is a section titled 'Pendaftaran Jalur PPDB' with the instruction: 'Silahkan pilih Jalur PPDB yang dikehendaki dibawah (↓) ini.' There are three selection options, each with a 'Klik disini untuk mendaftar' button highlighted in red:

- Zonasi**: Zonasi SMP berdasarkan jarak terdekat antara rumah tinggal siswa dengan sekolah tujuan (titik koordinat).
- Afirmasi**: Bagi siswa dari keluarga ekonomi tidak mampu (Keikutsertaan program pemerintah penangan keluarga tidak mampu).
- Perpindahan Orang Tua**: diperuntukkan bagi siswa yang orang tua pindah domisili, baik berasal dari dalam/ luar wilayah kab/kota.

There is also a section for 'Prestasi Akademik dan Non Akademik' with a 'Klik disini untuk mendaftar' button. A 'Perhatian' (Attention) section at the bottom states: 'Silahkan unggah dokumen kelengkapan setelah selesai pemilihan jalur pendaftaran. Pendaftaran dapat diverifikasi jika seluruh dokumen kelengkapan sudah ter-unggah.' A 'Daftar Pendaftaran' button is also visible.

Mekanisme Pemilihan Jalur dan Sekolah

1. Pilih Menu Pendaftaran PPDB dengan meng-kl 
2. Setelah memilih menu pendaftaran PPDB ak  jalur pendaftaran
 - a. Jalur Zonasi;
 - b. Jalur Afirmasi;
 - c. Jalur Perpindahan Orang Tua;
 - d. Jalur Prestasi.
3. Calon siswa diperbolehkan memilih **lebih dari satu jalur pendaftaran, dan wajib memilih sekolah yang berbeda;**
4. **Jalur pendaftaran berbeda setiap jenjangnya,** mengikuti perkadis masing-masing kabupaten/kota;
5. Informasi terkait jalur dan sekolah yang dipilih akan muncul setelah calon siswa melakukan pemilihan sekolah;
6. Setelah memilih jalur pendaftaran dan memilih sekolah, calon siswa **diwajibkan meng-unggah dokumen kelengkapan pendaftaran.**

MENU PENDAFTARAN CALON SISWA JALUR ZONASI

Zonasi ✓

Zonasi SMP, 5 sekolah muncul jarak terdekat antara rumah tinggal siswa dengan sekolah tujuan (titik koordinat)

Klik disini untuk mendaftar

Lokasi Rumah

Pemilihan Sekolah

[20220225] SMP NEGERI 3 PABELAN (3,33 km)

PROFIL SEKOLAH

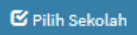
NPSN	20320281
Nama	SMP NEGERI 3 PABELAN
Jenjang	SMP
Status	NEGERI
Alamat	DESA TUGANG
Desa/Kelurahan	Tulang
Kecamatan	Kec. Pabelan
Penyenggara Inklusi	Tidak
Daftar Kontak	☎ 08592504201, 📠 08592504201

Jenis Pilihan

Pilihan 1 (seper) / Kupon

Pilih Sekolah

Pemilihan Jalur Zonasi

1. Apabila calon siswa memilih jalur zonasi, silahkan klik pad pada menu **zonasi**;
2. Informasi titik koordinat rumah calon siswa dan titik koordinat sekolah terdekat akan muncul, **pastikan titik koordinat rumah calon siswa sudah sesuai sebelum melakukan pemilihan sekolah**;
3. Pilih sekolah tujuan pendaftaran;
4. P
5. K  tuk menyimpan pilihan sekolah.

Klik disini untuk mendaftar

Pilih Sekolah

MENU PENDAFTARAN CALON SISWA JALUR AFIRMASI

Afirmasi ✓

Bagi siswa dari keluarga ekonomi tidak mampu
(Keikutsertaan program pemerintah penanganan keluarga tidak mampu)

Klik disini untuk mendaftar

Gresia Rorensia Sagala

Pilih Sekolah

Lokasi Rumah

Pemilihan Sekolah

(10208925) SMP NEGERI 1 SIANGJURMULAMULA (5,48 Km)

PROFIL SEKOLAH

NPSN : 10208925

Nama : SMP NEGERI 1 SIANGJURMULAMULA

Jenjang : SMP

Status : NEGERI

Alamat : Jalan Raya Limbong Sagala Kec. Siangjur Mulumula, Keb. Samoar

Desa/Kelurahan : Sari Maritih

Kecamatan : Kec. Siangjur Mula Mula

Penyelenggara Inklusi : Tidak

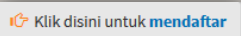
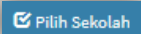
Daftar Kontak : 081361681408, 081361681408

Jenis Pilihan

-- Jenis Pilihan --

Pilih Sekolah

Pemilihan Jalur Afirmasi

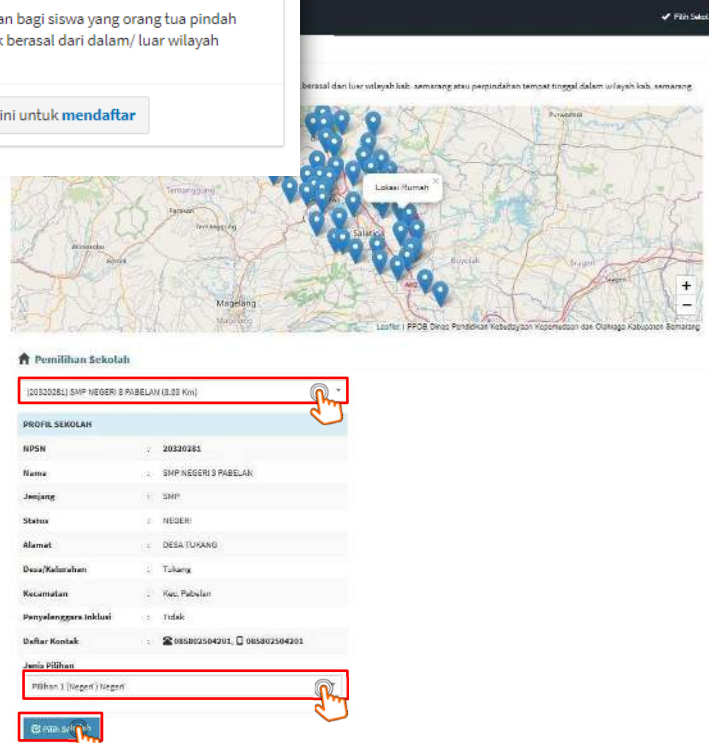
1. Apabila calon siswa memilih jalur afirmasi, silahkan klik  pada menu **afirmasi**;
2. Pada saat calon siswa memilih jalur afirmasi, pastikan calon siswa mempunyai surat pernyataan / dokumen pendukung lainnya terkait dengan **program pemerintah penanganan keluarga tidak mampu**;
3. Informasi titik koordinat rumah calon siswa dan titik koordinat sekolah terdekat akan muncul, **pastikan titik koordinat rumah calon siswa sudah sesuai sebelum melakukan pemilihan sekolah**;
3. Pilih sekolah tujuan pendaftaran;
4. Pi
5. Kl  ntuk menyimpan pilihan sekolah.

MENU PENDAFTARAN CALON SISWA **JALUR PERPINDAHAN ORANG TUA**

Perpindahan Orang Tua ✓

diperuntukkan bagi siswa yang orang tua pindah domisili, baik berasal dari dalam/ luar wilayah kab/kota

Klik disini untuk **mendaftar**



The screenshot shows a mobile application interface. At the top, there is a purple header with the text 'Perpindahan Orang Tua' and a checkmark. Below the header, there is a white box containing the text 'diperuntukkan bagi siswa yang orang tua pindah domisili, baik berasal dari dalam/ luar wilayah kab/kota' and a button labeled 'Klik disini untuk mendaftar'. The main content area is divided into two sections. The top section is a map showing a location in Semarang, with a red pin and a label 'Lokasi rumah'. The bottom section is titled 'Pemilihan Sekolah' and contains a list of school options. The first option is highlighted with a red box and a hand icon pointing to it. Below the list, there is a 'Pilih Sekolah' button.

berasal dari luar wilayah kab. Semarang atau perpindahan tempat tinggal dalam wilayah kab. Semarang

Lokasi rumah

Pemilihan Sekolah

00320281 SMP NEGERI 3 PABELIH (8,89 Km)

PROFIL SEKOLAH

NPSN	20320281
Nama	SMP NEGERI 3 PABELIH
Jenjang	SMP
Status	NEGERI
Alamat	DESA TUKANG
Desa/Kelurahan	Tukang
Kecamatan	Kec. Pabelan
Penyelenggara Inklusi	Tidak
Daftar Kontak	☎ 085802504201, 📠 085802504201

Jenis Pilihan

Pilihan 1 (tepat) | tepat

Pilih Sekolah

Pemilihan Jalur Perpindahan Orang Tua

1. Apabila calon siswa memilih jalur perpindahan orang tua, silahkan klik pada menu **perpindahan orang tua**;
2. Pada saat calon siswa memilih jalur perpindahan orang tua, pastikan calon siswa mempunyai surat pernyataan / dokumen pendukung lainnya terkait dengan **penugasan/ perpindahan orang tua calon siswa**;
3. Informasi titik koordinat rumah calon siswa dan titik koordinat sekolah terdekat akan muncul, **pastikan titik koordinat rumah calon siswa sudah sesuai sebelum melakukan pemilihan sekolah**;
3. Pilih sekolah tujuan pendaftaran;
4. pilih
5. Klik **Pilih Sekolah** untuk menyimpan pilihan sekolah.

MENU PENDAFTARAN CALON SISWA **JALUR PRESTASI**

Prestasi

Prestasi SMP berdasarkan nilai rapor, Prestasi akademik maupun non akademik. dapat di pilih siswa dari dalam maupun luar kab. semarang

Klik disini untuk [mendaftar](#)

10208925 SMP NEGERI 1 SIANGJURMULAMULA (5.48 Km)

PROFIL SEKOLAH

NPSN : 10208925

Nama : SMP NEGERI 1 SIANGJURMULAMULA

Jenjang : SMP

Status : NEGERI

Alamat : Jalan Raya Limbong Segala Kec. Siangjur Mula Mula, Kab. Semarang

Desa/Kelurahan : Seri Manik

Kecamatan : Kec. Siangjur Mula Mula

Penyelenggara Inklusi : Tidak

Daftar Kontak : 081361681408, 081361681408

...Jenis Pilihan...

Pilih Sekolah

Pemilihan Jalur Prestasi

1. Apabila calon siswa memilih jalur prestasi, silahkan klik [Klik disini untuk mendaftar](#) pada menu **prestasi**;
2. Pada saat calon siswa memilih jalur prestasi, pastikan calon siswa mempunyai nilai rapor yang tinggi pada 5 semester terakhir (**untuk jalur prestasi akademik**);
3. Calon siswa diminta melampirkan sertifikat penghargaan prestasi / dokumen pendukung lainnya terkait dengan prestasi siswa (**untuk jalur prestasi non akademik**);
4. Informasi titik koordinat rumah calon siswa dan titik koordinat sekolah terdekat akan muncul, **pastikan titik koordinat rumah calon siswa sudah sesuai sebelum melakukan pemilihan sekolah**;
3. Pilih sekolah tujuan pendaftaran;
4. Pilih jenis prestasi;
5. P
6. K [Pilih Sekolah](#) untuk menyimpan pilihan sekolah.

INFORMASI PILIHAN PENDAFTARAN

Informasi Pemilihan Jalur dan Sekolah

1. Informasi pemilihan jalur dan sekolah akan tampil setelah calon siswa melakukan pemilihan sekolah;
2. Terdapat informasi terkait dengan nomor pendaftaran dan waktu pendaftaran;
3. Terdapat nomor kontak panitia PPDB sekolah tujuan di sudut kanan atas informasi jalur dan pilihan sekolah;
4. Terdapat informasi terkait dengan skoring pada masing-masing jalur dan sekolah tujuan;
5. Terdapat informasi daftar kelengkapan berkas, jika masih kosong, atau bertanda calon siswa diminta untuk **segera meng-unggah dokumen kelengkapan pendaftaran** karena jika tidak di-unggah **calon siswa tidak akan masuk ke dalam perangkingan**;
6. Cek secara berkala hasil unggahan dokumen kelengkapan, apabila ada berkas yang bertanda **✘** segera hubungi nomor kontak panitia PPDB sekolah tujuan untuk melakukan konfirmasi;
7. Terdapat informasi peringkat pada masing-masing jalur dan sekolah tujuan **(informasi peringkat ini bersifat sementara sampai dengan proses ppdb online berakhir, karena data pendaftar terus bergerak setiap saat).**

Pilihan 1 : Jalur Prestasi Akademik dan Non Akademik
(10208925) SMP NEGERI 1 SIANJURMULAMULA☎ : 081361681408
📠 : 081361681408

🔄 Ubah Pilihan 🏠 Ubah Sekolah ✖ Hapus Pendaftaran

Waktu Pendaftaran	:	2020-06-17 15:40:53.480
Nomor Pendaftaran	:	BF6410049AB2
Peringkat	:	Lihat Peringkat
Status Pendaftaran	:	📌 Dalam Proses Seleksi

Daftar Kelengkapan Berkas	File Upload	Verifikasi	Keterangan
Ijazah / surat keterangan lulus	<input type="checkbox"/>	<input type="checkbox"/>	
Foto Diri	<input type="checkbox"/>	<input type="checkbox"/>	
Akte Kelahiran / Surat Kenal Lahir	<input type="checkbox"/>	<input type="checkbox"/>	
Kartu Keluarga / Surat Keterangan Tinggal	<input type="checkbox"/>	<input type="checkbox"/>	
Sertifikat/Plagam Prestasi akademik/ Non Akademik	<input type="checkbox"/>	<input type="checkbox"/>	
Dokumen Rata-rata Nilai Raport 5 Semester	<input type="checkbox"/>	<input type="checkbox"/>	

Daftar Skoring	Skor
Konversi Prestasi Akademik/Non akademik	0
Konversi Rate-Rate Nilai Raport 5 Semester Terakhir	13
Total	13

Note : Jika ada kelengkapan yang bertanda ✖ mohon untuk koordinasi dengan sekolah.

UNGGAH DOKUMEN KELENGKAPAN PENDAFTARAN

Silahkan Klik Disini
Untuk Unggah Dokumen Kelengkapan

Unggah Dokumen Kelengkapan

Bukti Pendaftaran Online [Browse ...](#)

Foto Diri [Browse ...](#)

Akta Kelahiran / Surat Kenaal Lahir [Browse ...](#)

Kartu Keluarga / Surat Keterangan Tinggal [Browse ...](#)

Surat Penugasan Orang Tua/Wali [Browse ...](#)




Surat Rekomendasi Psikolog Profesional [Browse ...](#)

Note :

1. Jika ada kelengkapan yang bertanda ✖ mohon untuk koordinasi dengan sekolah.
2. Upload kelengkapan dalam format JPG, JPEG atau PNG, maksimal file upload 2Mb

[Unggah Dokumen](#)

Langkah Meng-Unggah Dokumen Kelengkapan Pendaftaran :

1. Setelah memilih jalur dan dokumen kelengkapan akan aktif;
2. Silahkan Klik pada  men
3. Form unggah dokumen kelengkapan pendaftaran; ul dan calon siswa diminta untuk segera
4. Klik pada  meng- u emudian pilih dokumen yang akan di-unggah;
5. Dokumen ah dalam format JPG, JPEG atau PNG dengan maksimal file 2Mb
6. Pastikan dokumen yang di-unggah bisa terbaca dengan baik;
7. Setelah selesai mengisi form unggah, silahkan  pastikan tidak ada error pada saat unggah dokumen.
8. Cek kembali pada daftar kelengkapan berkas dan pastikan semua daftar kelengkapan sudah bertanda ✓
9. Cek secara berkala hasil unggahan dokumen kelengkapan, apabila ada berkas yang bertanda ✖ segera hubungi nomor kontak panitia PPDB sekolah tujuan untuk melakukan konfirmasi